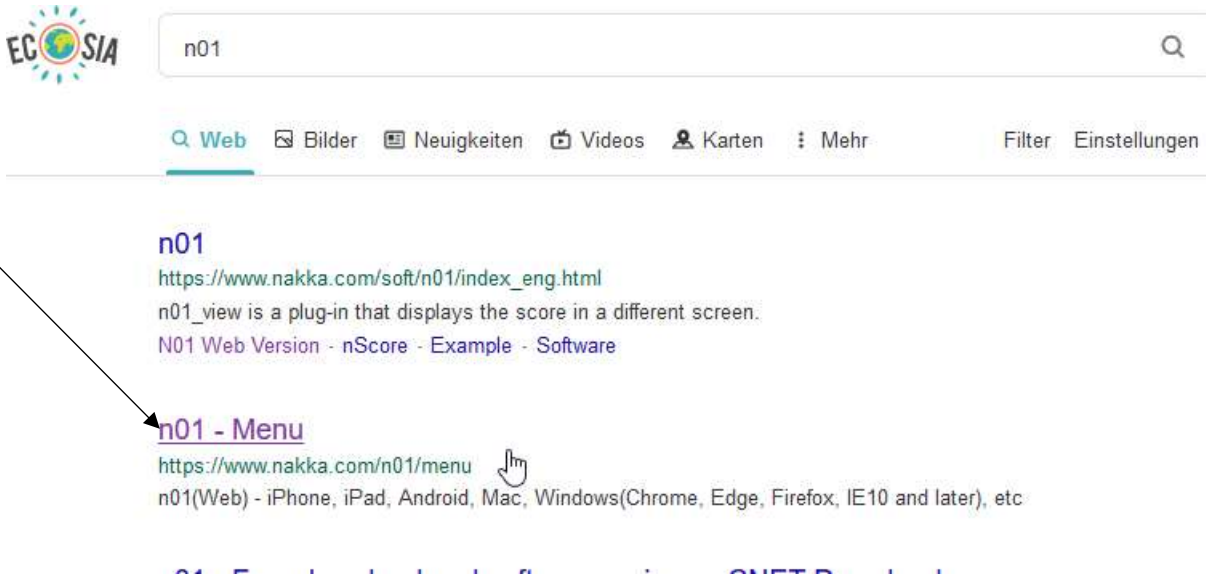


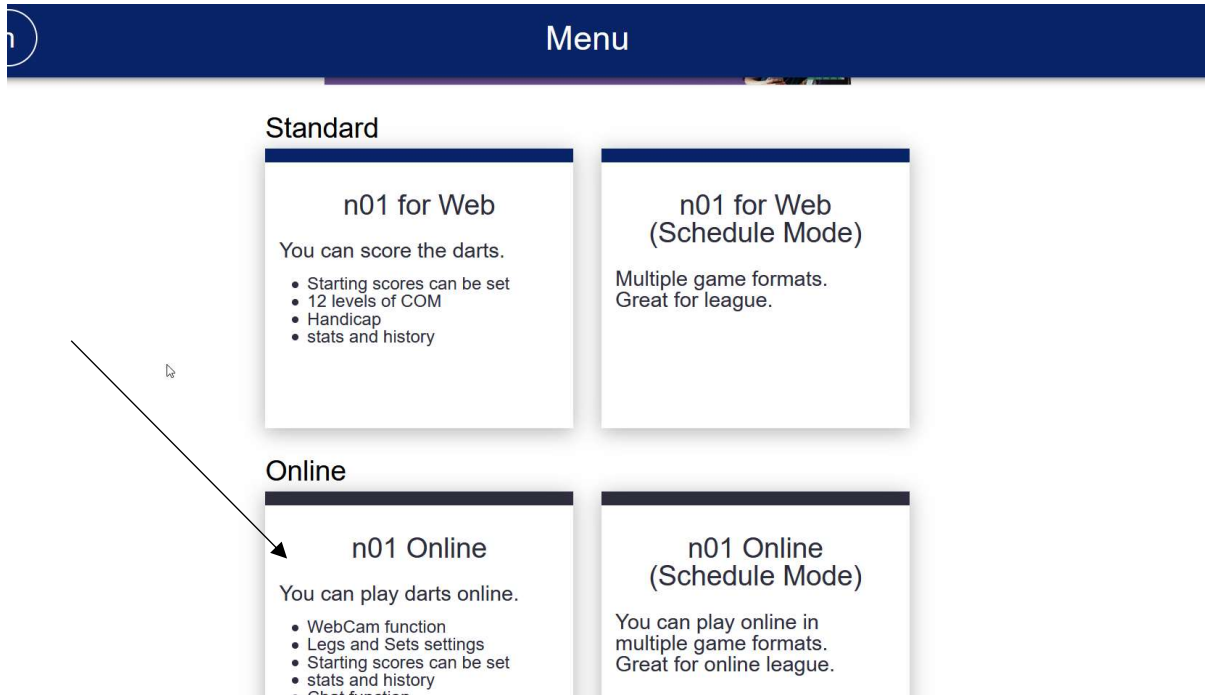
Das Erklärungsblatt für das Darts-Online-Turnier

Wie cool, dass du am Start bist. Damit du dich zurechtfindest, hast du hier ein Erklärungsblatt, wie du zur Software kommst. Bei Fragen → melde dich! Good Darts!

1. Browser deiner Wahl öffnen.
2. In deiner Suchmaschine (Ecosia, Google, ...) ‚n01‘ eingeben
3. ‚n01‘ Menu auswählen (Alternativ www.nakka.com/n01/menu)



4. Auf der Website n01 Online auswählen



5. Auf ‚Join‘ klicken

History n01 Online (ch1 - 45 users) Join

Channel 1

Name Thijs G Status Playing First to 10

6. (Kreativen) Name eingeben. (Darts-Spieler haben natürlich Beinamen (The Power, The German Giant, The Cookie, The Destroyer, ...))

Cancel Setting Done

Name Thorsten-The Cookie

OR

Twitter

Facebook

7. Nun scrollen und die unteren Einstellungen am besten wie folgt ausfüllen: (Land, Use WebCam am besten aus und Secret Mode.) Damit habt ihr ein Passwort für euren persönlichen Darts-Raum. Um gegeneinander zu spielen braucht die andere Person den Code. Im Beispiel muss man dann ‚SSF‘ eingeben.) Dein persönliches Passwort wird nachher für dich sichtbar hinter deinem Namen

Cancel Setting Done

Country (Optional) Germany

Use WebCam
WebCam Setting

Secret Mode
Your secret key is "SSF".
Please send to the meeting partner.

angezeigt.

Hier werden nun die Regeln festgelegt. Die Regeln sind also dynamisch anpassbar auf die jeweilige Runde (Vorrunde, Halbfinale, ...)

Limit Legs

First to Legs

Limit Sets

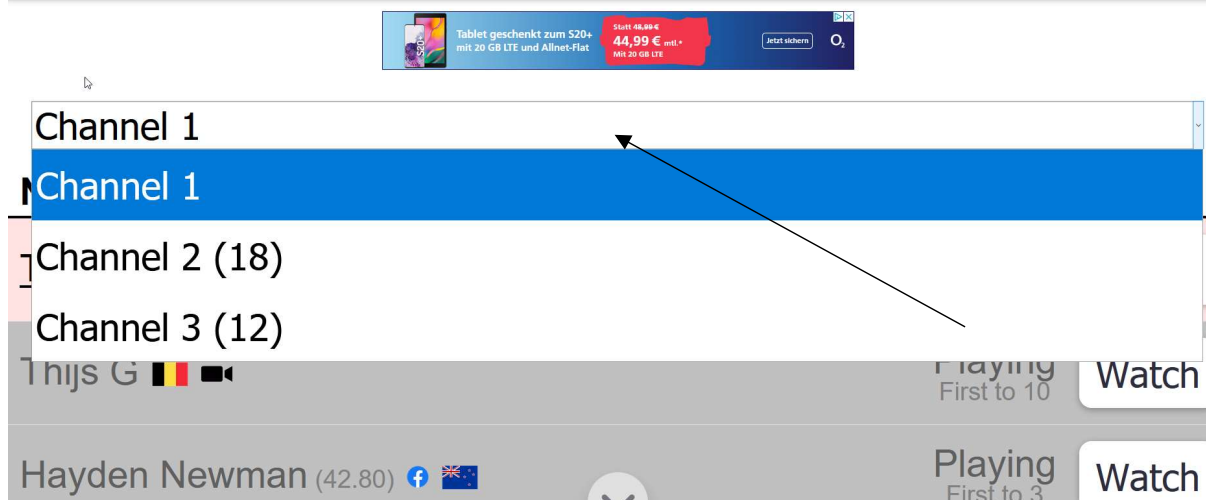
First to Sets / Legs

No Limit

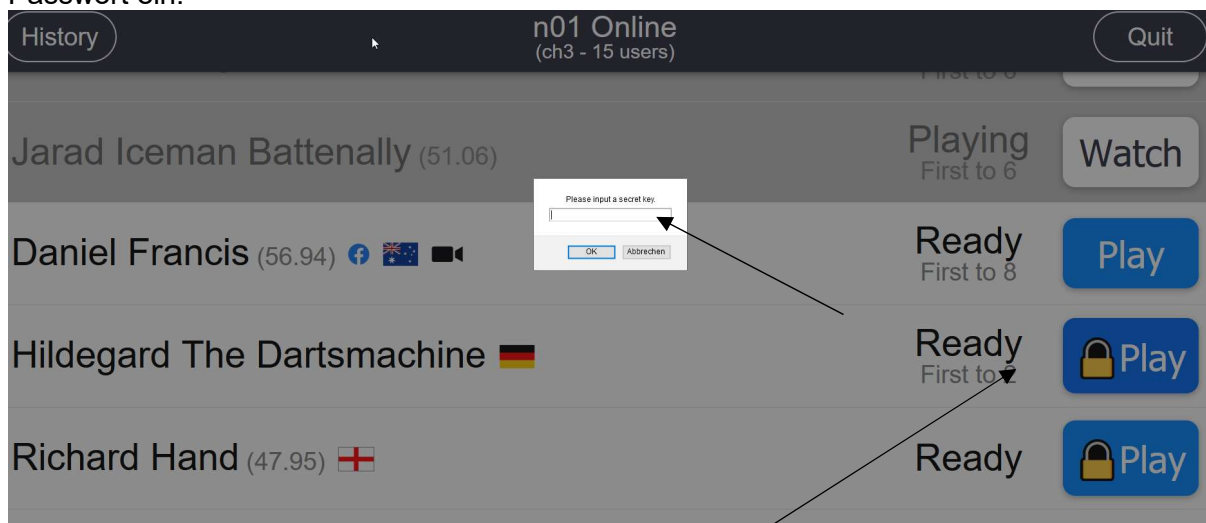
Start Score

8. Anschließend auf ‚Done‘ klicken. (Rechts oben)

9. Nun geht's fast los. Verabredet euch auf einem der Channels. In der Liste taucht ihr dann auf. Der Gegner/die Gegnerin kann euch dort finden und auswählen.



Im Beispiel spiele ich gegen Hildegard. Ich finde sie bei ‚Channel 3‘. Klicke auf ‚Play‘ und gebe das Passwort ein.



10. Und schon geht's los.

Hildegard The Dartsmachine		0 - 0		* Thorsten-The Cookie	
Scored	To Go		Scored	To Go	
	501			501	
		3			
501			501		
Exit		Finish		Stats	

Zu Beginn wird ausgebullt.

Dabei wird abwechselnd aufs Bulls-Eye geworfen.

- Kein Treffer = Outside
- Single Ring = Grün
- Bulls-Eye = Rot

Derjenige/Diejenige, die den höheren Wert trifft, darf beginnen. Treffen beide den gleichen Wert, wird weiter geworfen, bis es einen Sieger gibt. (Alternativ könnt ihr es auch einfach bestimmen.)

Beim ‚Ausbullen‘ am Anfang des Spiels muss der Spieler, falls er laut Software beginnt, aber das ‚Ausbullen‘ verloren hat, eine ‚0‘ eintragen.

Dann geht's los. Nun trägt man abwechselnd die Scores ein. Good Darts. #GameOn

Thorsten-The Cookie		0 - 0		Hildegard The Dartsmachine	
60	441	3	26	475	
55	386	6	100	375	
100	286	9			
286			375		

Eure 3 Darts müsst ihr immer selbst zusammenrechnen und den Score eintragen. Betätige die ‚Enter-Taste‘ um den Score zu bestätigen. Dieser wird instant synchronisiert und beim Gegner/der Gegnerin angezeigt. Anschließend kann die Person wieder ihren Score eintragen. (Ehrlichkeit ist hier sehr wichtig). Viel Spaß, Freude und gute Spiele mit neuen und alten Bekannten!

(Die Software gibt euch am Ende auch Statistiken usw.)

11. Ergebnis an Thorsten oder Bernd schicken. Alternativ in die Messenger-Gruppe. Die Nummern folgen hier:

Thorsten 0159-063 567 36 oder Bernd 0151-518 688 66